

BMI
certified
IQ
TEST

Relazione

Valutazione Competenze Intellettuali & Analisi

Percezione Visiva
Logica Astratta
Riconoscimento di Sequenze
Orientamento Spaziale
Pensiero Analitico

Nome: Carolina Bedeschi

Date: September 6, 2021

BRAIN
METRICS
INITIATIVE



01 / Contenuti

01 / Contenuti	pg. 2
02 / Introduzione	pg. 3
Il test IQ Certificato BMI	
- Come si misura il Test IQ.....	pg. 3
- Come si calcola il punteggio.....	pg. 4
03 / Valutazione & Analisi	pg. 5
Il vostro Punteggio IQ.....	pg. 5
Percezione Visiva.....	pg. 6
Logica Astratta.....	pg. 8
Riconoscimento di Sequenze.....	pg. 10
Orientamento Spaziale.....	pg. 12
Pensiero Analitico.....	pg. 14
04 / Pensiero Analitico	pg. 16

02 /

Introduzione

Il test IQ Certificato BMI

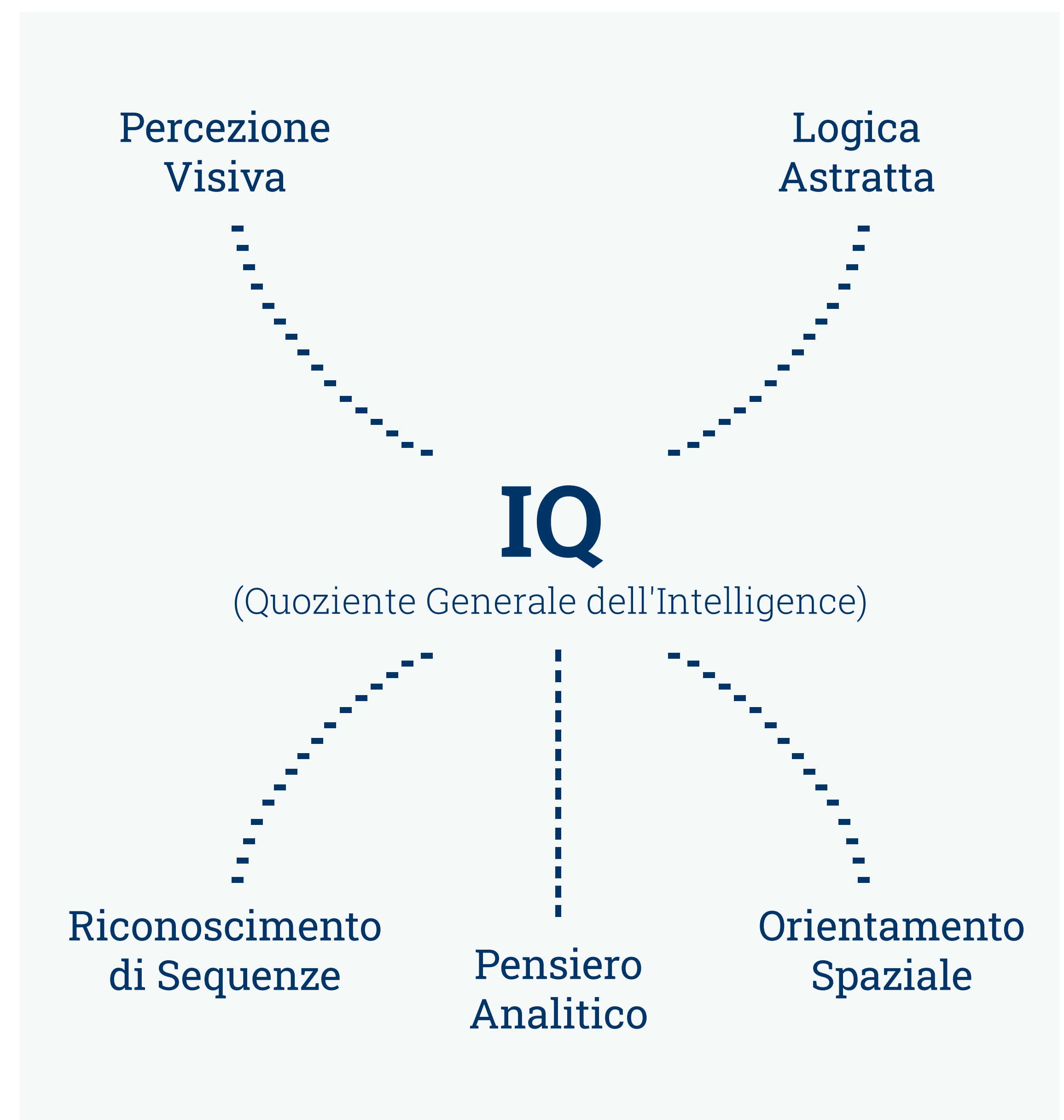
CHE COSA MISURA IL TEST IQ
COME VIENE CALCOLATO IL PUNTEGGIO

CHE COSA MISURA IL TEST IQ

Il Test IQ Certificato BMI è uno strumento estremamente preciso ideato con l'obiettivo di misurare in modo accurato l'intelligenza generale negli ambienti online.

Il Test IQ Certificato BMI, oltre a misurare in modo accurato la vostra Intelligenza Generale, è stato strutturato in modo tale da fornire informazioni significative sulla vostra performance in varie aree distinte di intelligenza, rivelando i vostri punti di forza e le debolezze oltre che identificando potenziali opportunità di miglioramento.

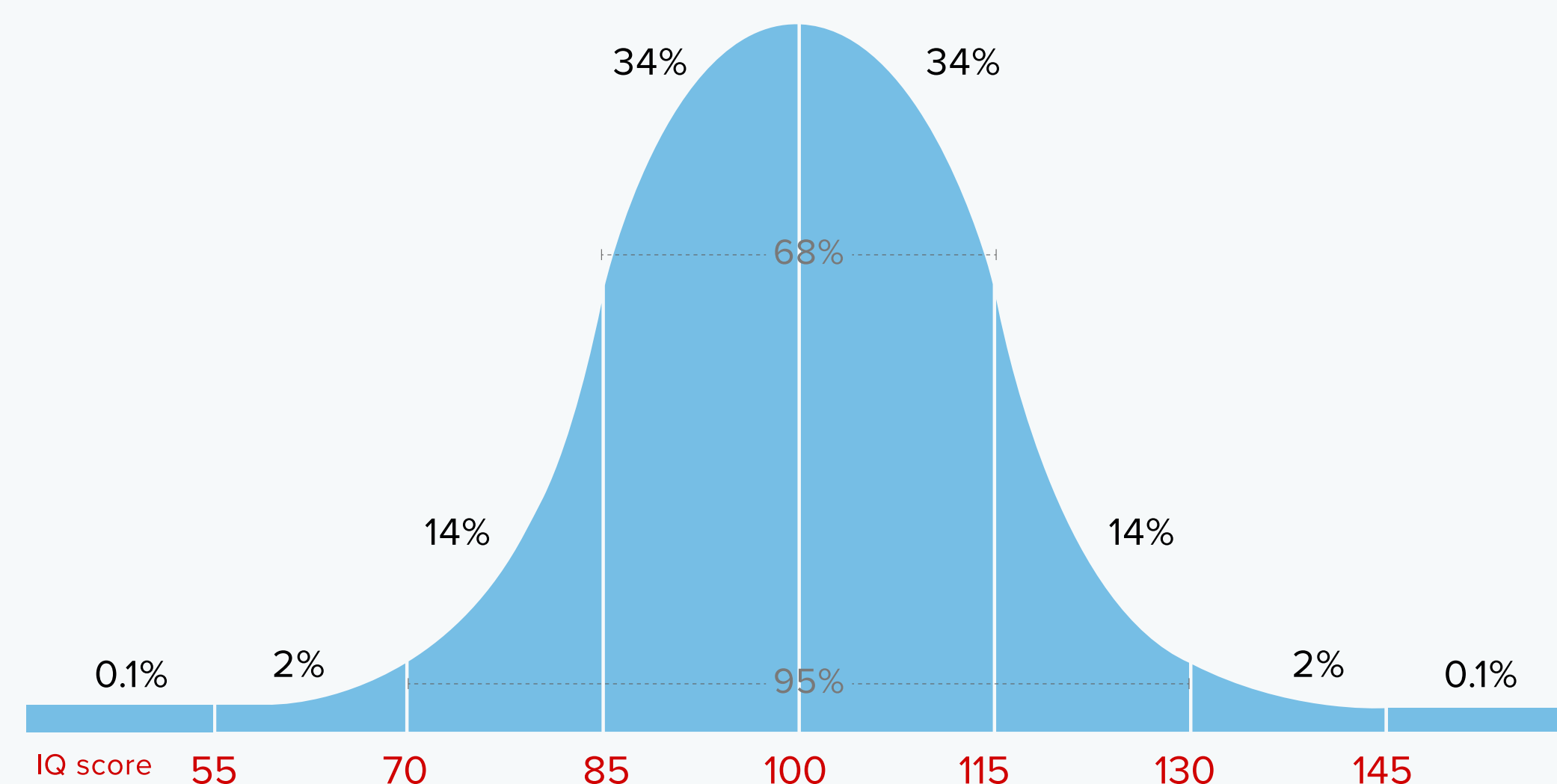
Le 20 domande a cui avete risposto sono state ideate appositamente per misurare i seguenti cinque aspetti dell'intelligenza umana: Percezione Visiva, Logica Astratta, Riconoscimento di Sequenze, Orientamento Spaziale e Pensiero Analitico.



02 / Introduzione

Il test IQ Certificato BMI

Distribuzione IQ nella popolazione generale



Superiore a 55:	0.1%	100-114:	34%
55-69:	2%	115-129:	14%
70-84:	14%	130-144:	2%
85-99:	34%	Minore di	0.1%

Il punteggio medio del QI è 100. Circa il 68% della popolazione generale raggiunge un punteggio QI all'interno dell'intervallo da 85 a 115.

COME VIENE CALCOLATO IL PUNTEGGIO

Una volta che avete risposto alle domande del Test IQ i vostri risultati sono paragonati ai dati degli altri partecipanti della vostra fascia di età che hanno già svolto il test. Viene quindi calcolato un punteggio normalizzato.

Normalizzare significa che il punteggio medio IQ è 100. Il vostro punteggio mostrerà dove vi trovate rispetto ad altre persone della vostra fascia di età che hanno fatto il test.

I punteggi IQ seguono una distribuzione normale dei dati statistici. Circa il 95% della popolazione mondiale ha punteggi entro le due deviazioni standard (DS) della media (punteggio IQ medio), quindi il 95% della popolazione rientra in un intervallo da 70 a 130 e il 98% è al di sotto di 131.

I punteggi IQ non sono punti percentuali. Mentre una deviazione standard è 15 punti, e due DS sono 30 punti, e così via, ciò non implica che l'abilità mentale sia correlata in modo lineare al IQ, ovvero che 50 IQ significhi metà dell'abilità cognitiva di 100 IQ.

03 /

Valutazione & Analisi

Il vostro Punteggio IQ

130

Il vostro Punteggio

Hai ottenuto un punteggio più alto del

97.72 percento

della popolazione generale

ATTUALE CLASSIFICAZIONE PUNTEGGI BMI

Superiore a 144	Super Talento
130 - 144	Talento
115 - 129	Superiore alla media
85 - 114	Nella media
70 - 84	Sotto la media
Minore di 70	Estremo inferiore

03 /

Valutazione & Analisi

Percezione Visiva

DI CHE COSA SI TRATTA
STATISTICHE
PERFORMANCE

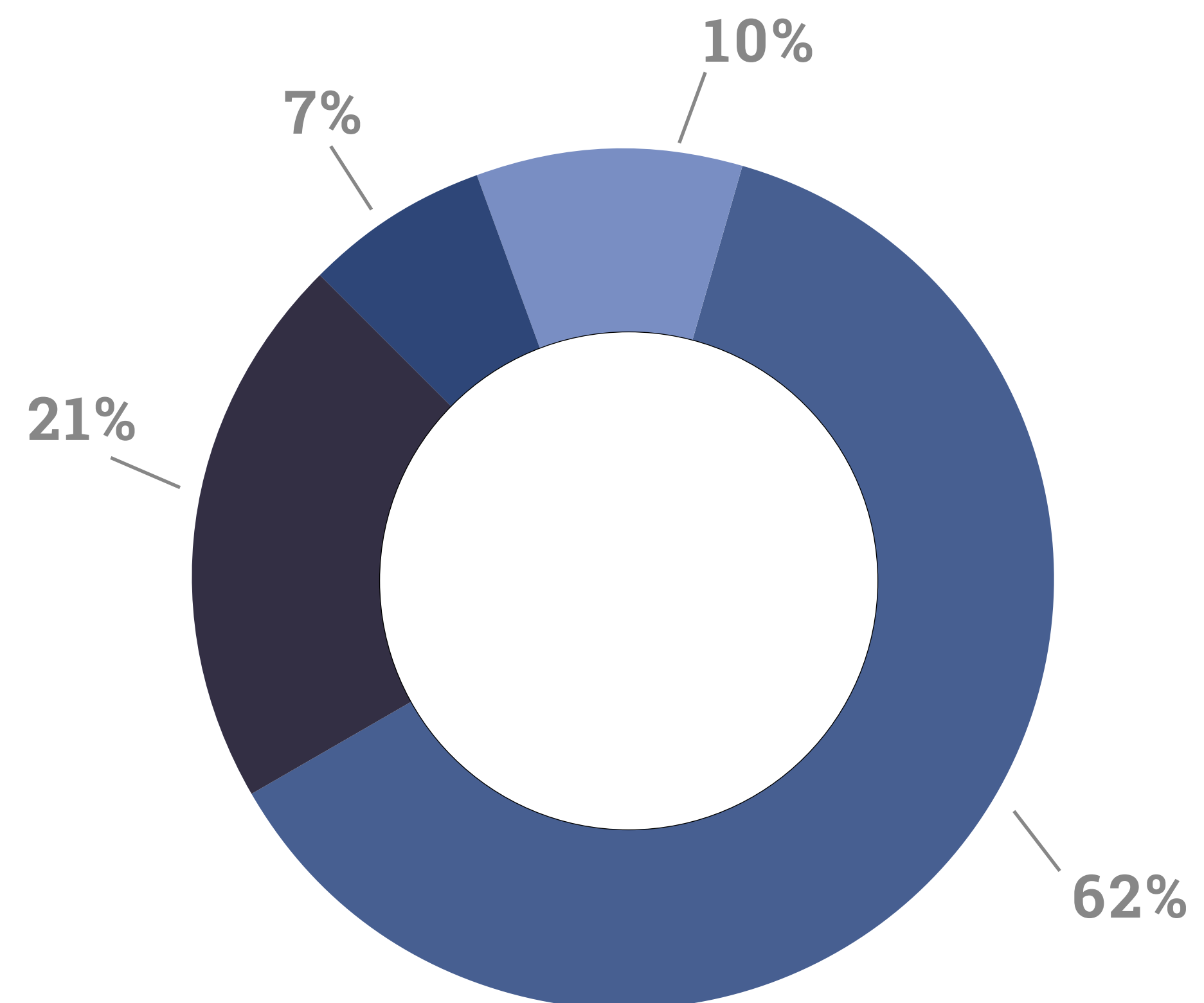
DI CHE COSA SI TRATTA

La Percezione Visiva è l'abilità visiva-cognitiva che ci consente di organizzare, elaborare ed interpretare le informazioni che riceviamo in modo da comprendere e dare un significato a quello che sta succedendo.

Le vostre competenze a livello di valutazione visiva indicano quanto sia avanzata la vostra abilità di riconoscere anche i minimi cambiamenti della forma degli oggetti e come accuratamente potete determinare le caratteristiche simili o le differenze in base alla dimensione, colore e grandezza.

La percezione visiva è un aspetto chiave dell'intelligenza umana nonché una competenza importante relativa al processo di apprendimento. Si pensa che le persone che hanno una percezione visiva ben sviluppata tendano ad apprendere meglio e più velocemente.

STATISTICHE



1.1 Distribuzione Punteggio nella serie di domande "Percezione Visiva"

PUNTEGGI

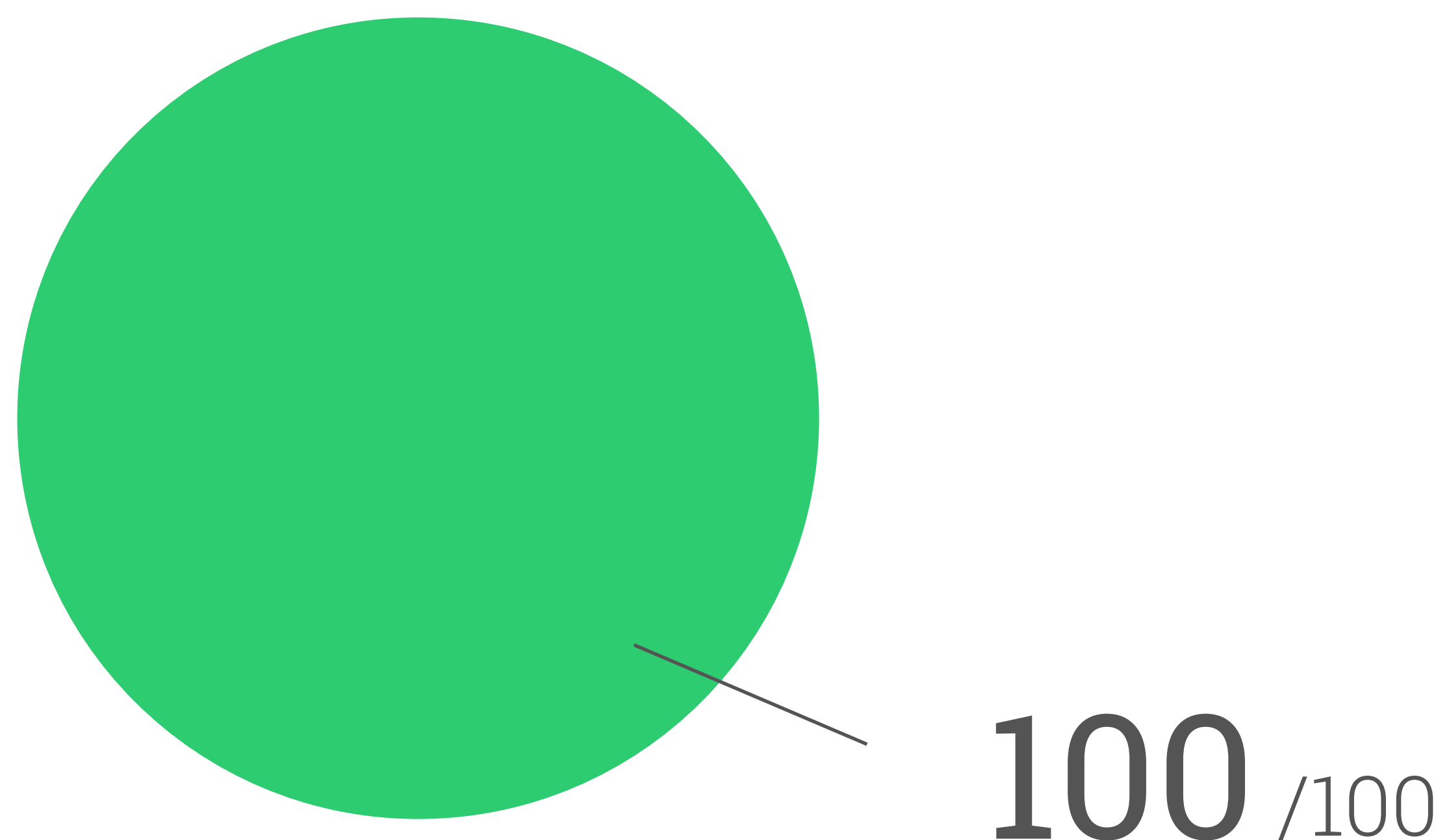
■ 0% - 15% (10%)	■ 50% - 85% (21%)
■ 15% - 50% (62%)	■ 85% - 100% (7%)

03 / Valutazione & Analisi


Percezione Visiva

PERFORMANCE

IL VOSTRO PUNTEGGIO



Vedere sopra quanti punti avete totalizzato nella serie di domande correlate alle vostre competenze di Percezione Visiva.



IL VOSTRO RANKING

Eccezionale

Vedere sopra qual è il vostro punteggio rispetto agli altri partecipanti.

03 /

Valutazione & Analisi

Logica Astratta

DI CHE COSA SI TRATTA
STATISTICHE
PERFORMANCE

DI CHE COSA SI TRATTA

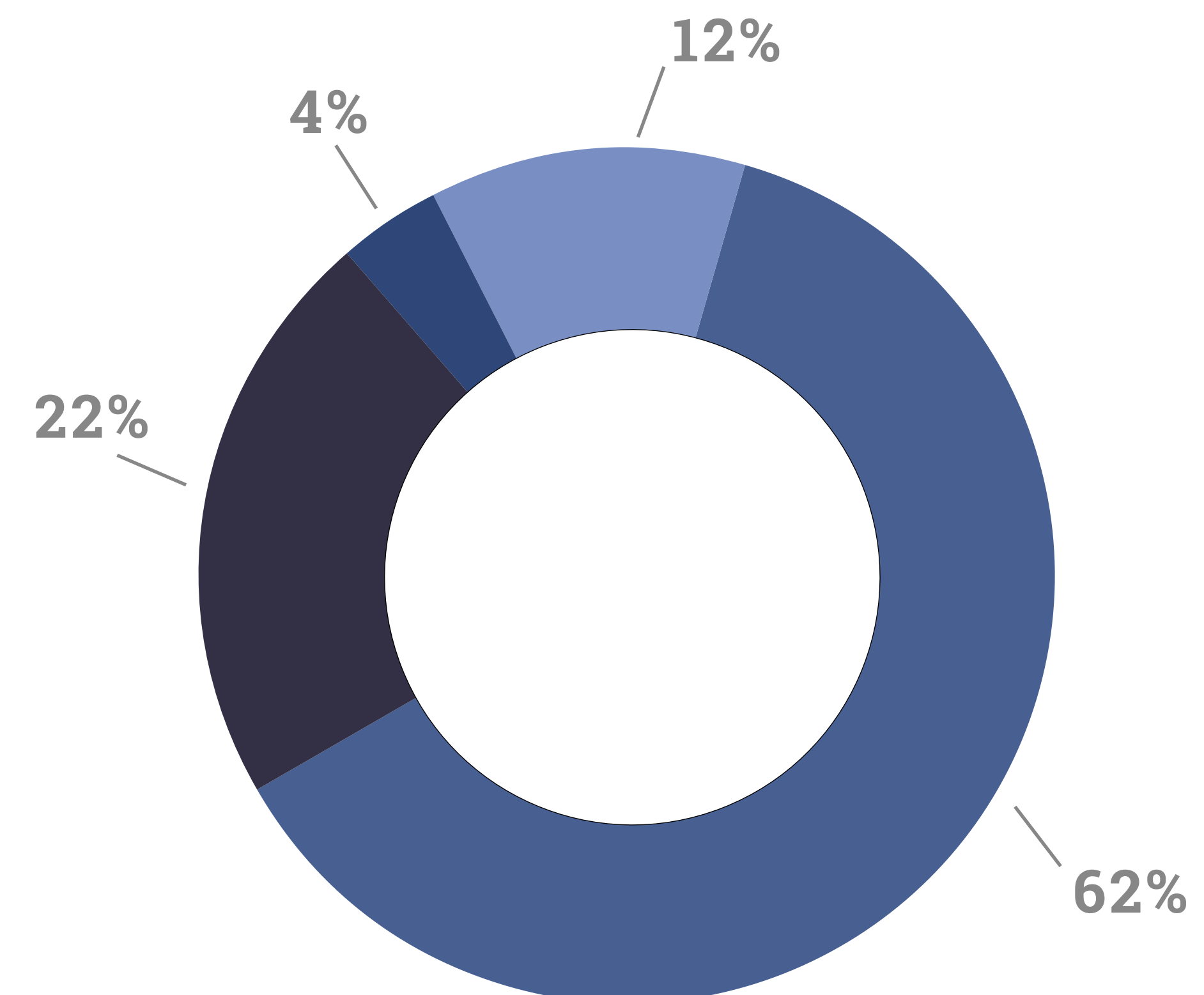
La Logica Astratta è l'abilità di elaborare idee astratte e comprendere nuovi concetti senza bisogno di fare affidamento a conoscenze pre-acquisite.

La serie di domande relative alla "Logica Astratta" valuta il vostro potenziale di Intelligenza Generale senza permettere a fattori come il vostro livello di istruzione, background sociale o esperienze di interferire con i risultati.


Le domande di Logica Astratta sono ideate per misurare la vostra "Intelligenza fluida", ovvero la vostra abilità di identificare velocemente sequenze logiche, tendenze e regole nell'elaborazione di nuove informazioni e applicare questa conoscenza per risolvere problemi complessi.

Ricerche hanno dimostrato che la valutazione della logica astratta ha il più alto tasso di precisione per prevedere il successo potenziale in un lavoro futuro ed è usato da molti dipartimenti di RU durante il processo di screening dei candidati.

STATISTICHE



1.2 Distribuzione Punteggio nella serie di domande "Logica Astratta"

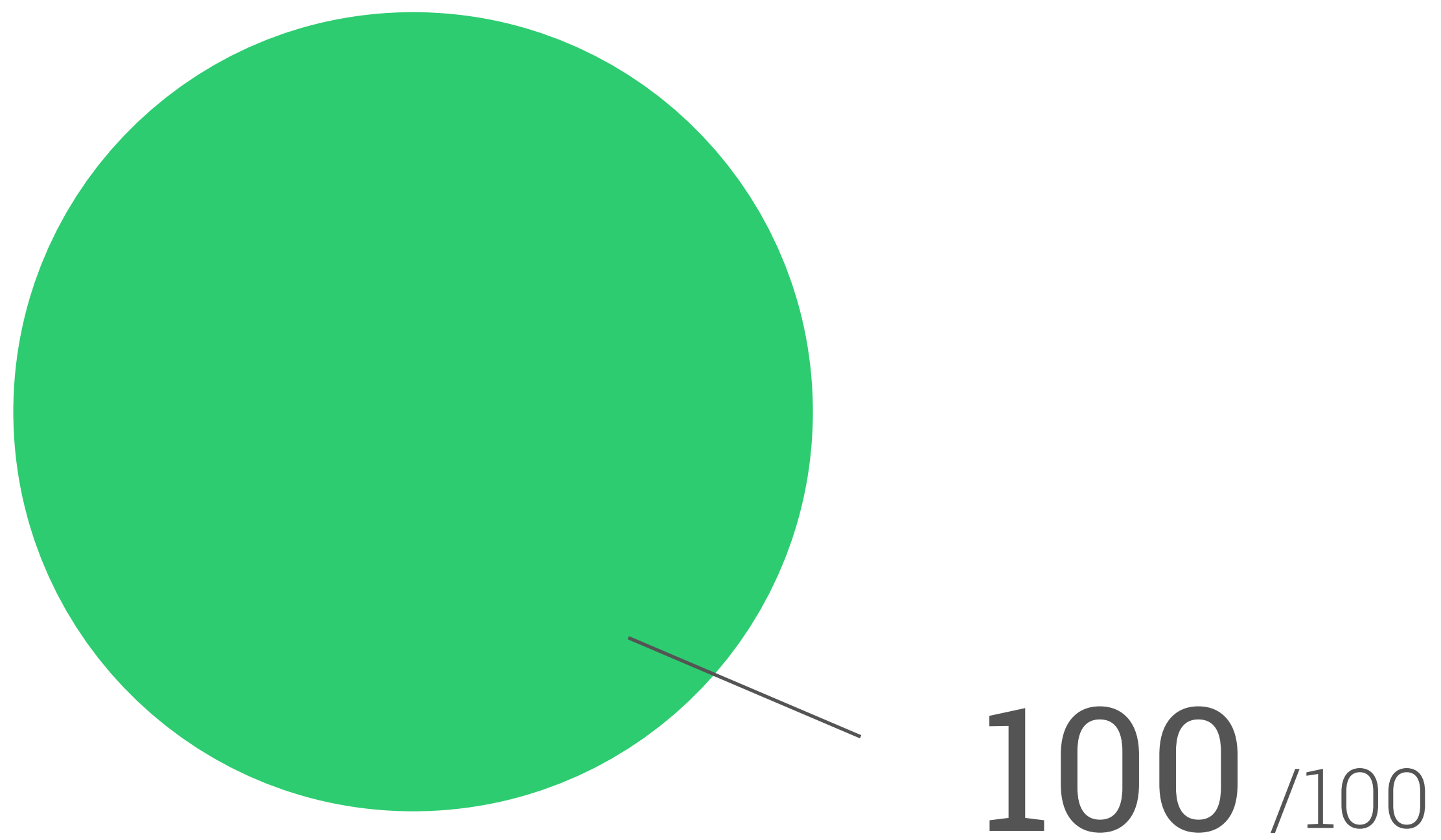


03 / Valutazione & Analisi


Logica Astratta

PERFORMANCE

IL VOSTRO PUNTEGGIO



Vedere sopra quanti punti avete totalizzato nella serie di domande correlate alle vostre competenze di Logica Astratta.



IL VOSTRO RANKING

Eccezionale

Vedere sopra qual è il vostro punteggio rispetto agli altri partecipanti.

03 /

Valutazione & Analisi

Riconoscimento di Sequenze

DI CHE COSA SI TRATTA
STATISTICHE
PERFORMANCE

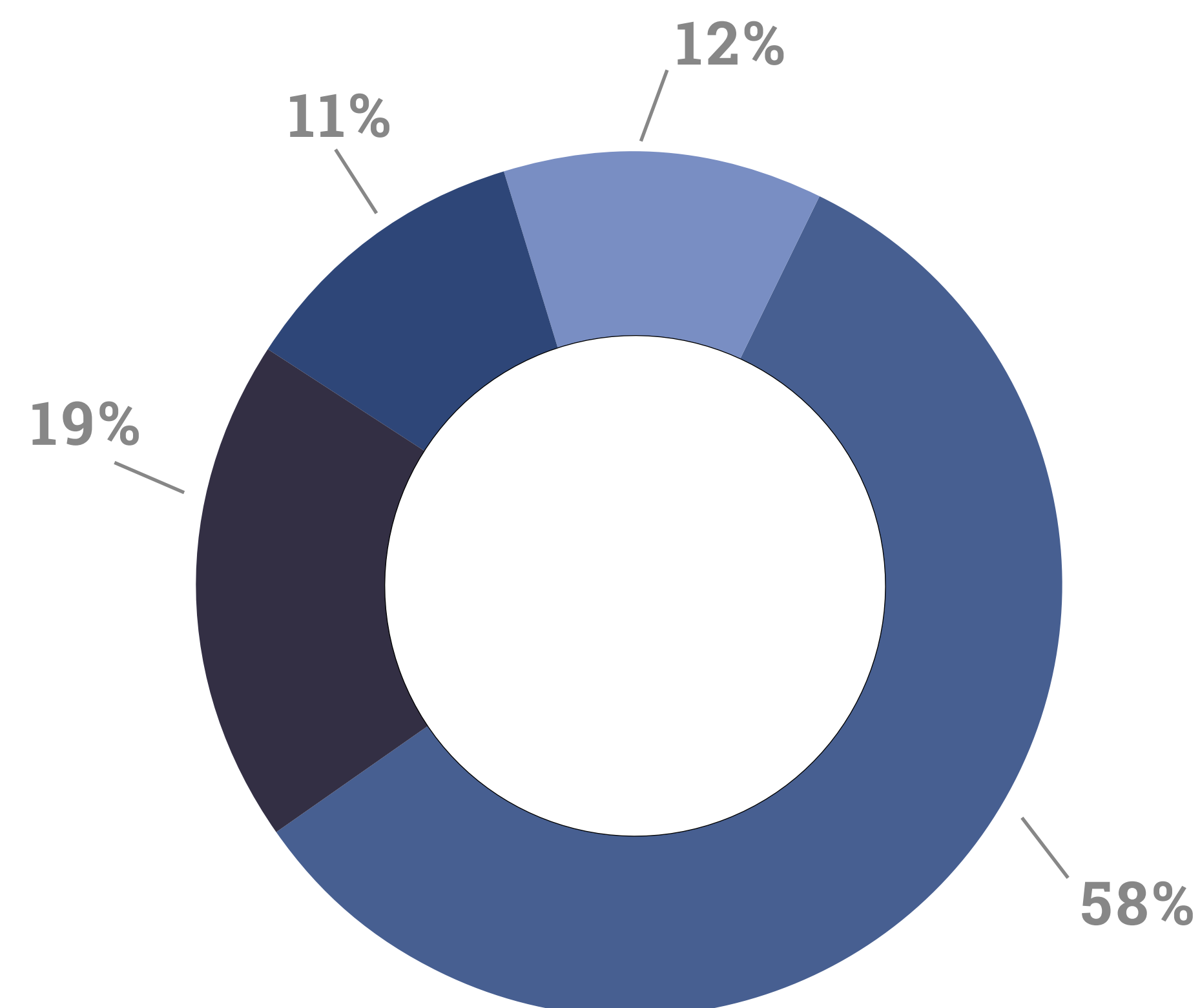
DI CHE COSA SI TRATTA

Il Riconoscimento di Sequenze si riferisce al processo di riconoscimento, identificazione e categorizzazione di una serie complessa di stimoli sensoriali in schemi organizzativi, in modo tale da facilitare l'archiviazione e il recupero della memoria.

Si tratta di un processo spontaneo e automatico che definisce la vostra abilità di riconoscere ordine in ambienti caotici. Il riconoscimento di sequenze viene considerato legato in modo eccezionale al nostro livello di Intelligenza Generale, poiché determina la vostra capacità di pensare logicamente e la vostra abilità di riconoscere e interpretare le sequenze logiche.

La serie di domande relative al "Riconoscimento di Sequenze" è ideata con l'obiettivo di misurare la velocità e la capacità con cui si è in grado di riconoscere processi sottostanti a diverse situazioni e identificare connessioni certe tra cose.

STATISTICHE



1.3 Distribuzione Punteggio nella serie di domande "Riconoscimento di Sequenze"

PUNTEGGI

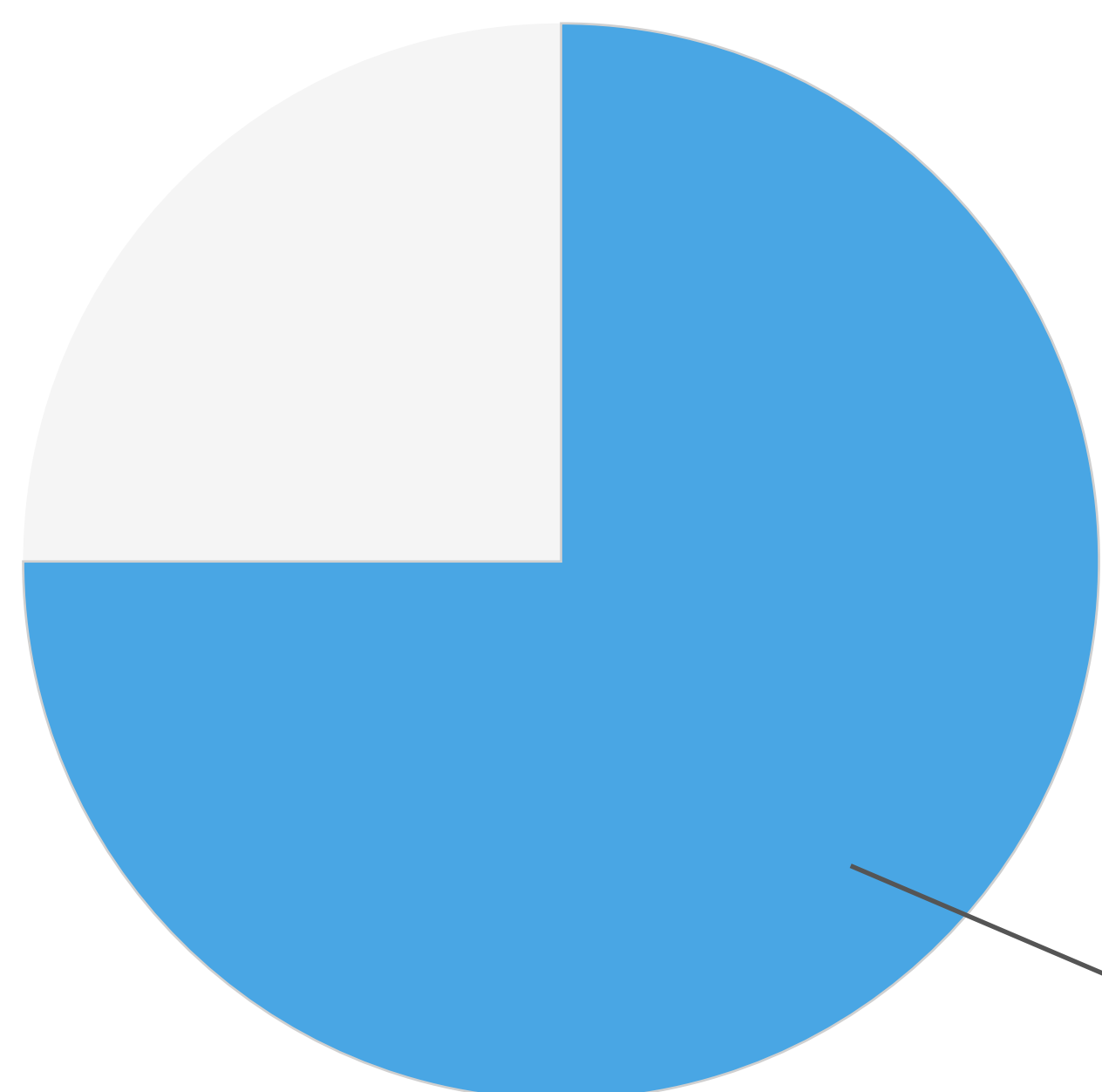
0% - 15% (12%)	50% - 85% (19%)
15% - 50% (58%)	85% - 100% (11%)

03 /

Riconoscimento di Sequenze

PERFORMANCE

IL VOSTRO PUNTEGGIO



75 /100

Vedere sopra quanti punti avete totalizzato nella serie di domande correlate alle vostre competenze di Riconoscimento di Sequenze.

Eccezionale

Superiore alla Media

Nella Media

Sotto la Media

IL VOSTRO RANKING

Superiore alla Media

Vedere sopra qual è il vostro punteggio rispetto agli altri partecipanti.

03 /

Valutazione & Analisi Orientamento Spaziale

DI CHE COSA SI TRATTA
STATISTICHE
PERFORMANCE

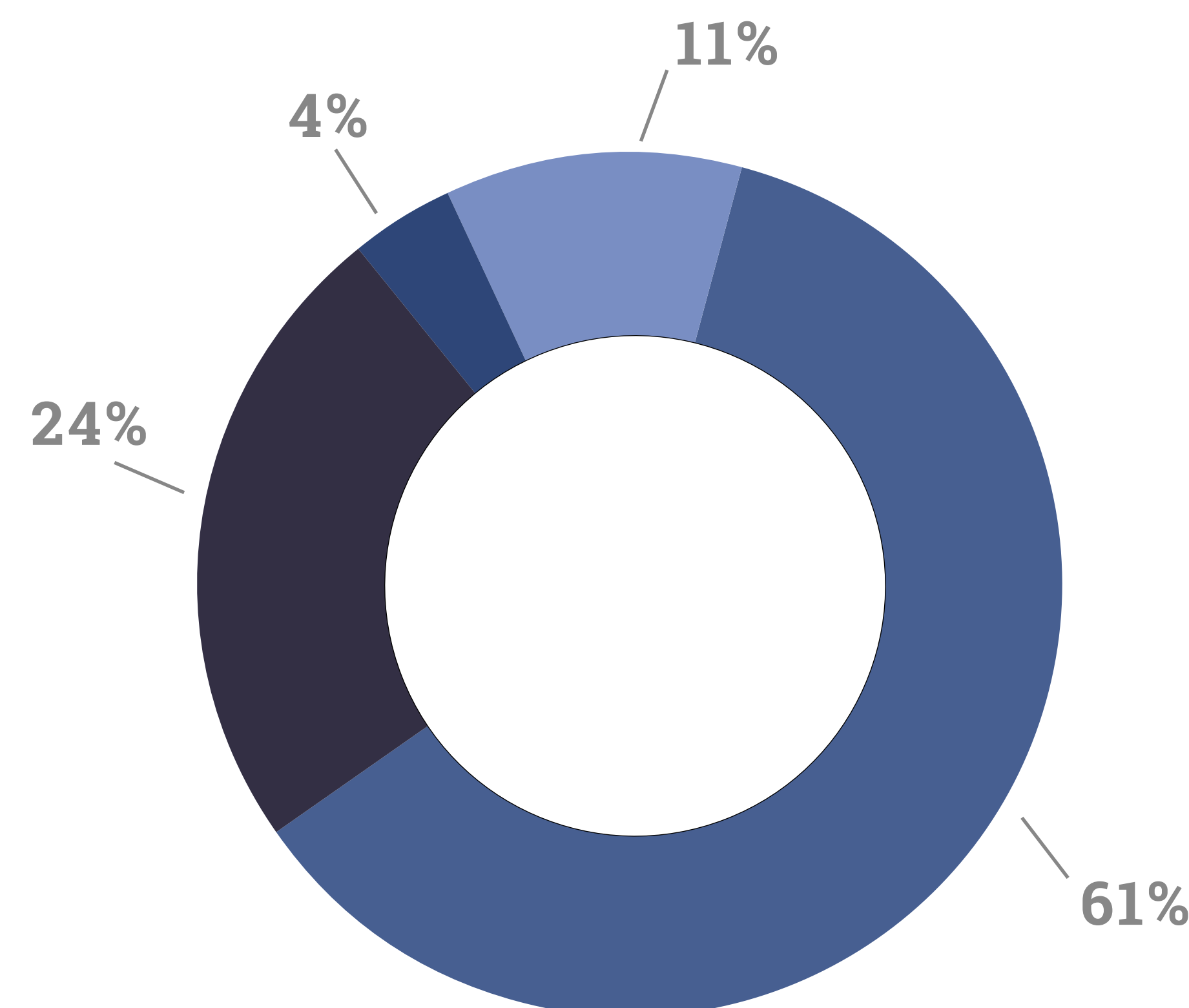
DI CHE COSA SI TRATTA

L'Orientamento Spaziale fa riferimento all'abilità cognitiva che ci consente di comprendere le relazioni spaziali, ovvero l'abilità di riconoscere e visualizzare l'orientamento di oggetti nello spazio e dare un senso alle loro relazioni multiple in un dato ambiente.

La serie di domande legate alle vostre competenze di Orientamento Spaziale sono state ideate per valutare il livello di chiarezza con cui percepite lo spazio e la posizione o i movimenti degli oggetti nello spazio.

In questo senso la serie di domande relative all'Orientamento Spaziale testa "l'intelligenza grezza", ovvero le competenze cognitive che non si affidano a conoscenze pre-acquisite e pertanto la vostra performance in questa valutazione è cruciale per determinare la vostra Intelligenza Generale.

STATISTICHE



1.4 Distribuzione Punteggio nella serie di domande "Orientamento Spaziale"

PUNTEGGI

■ 0% - 15% (11%)	■ 50% - 85% (24%)
■ 15% - 50% (61%)	■ 85% - 100% (4%)

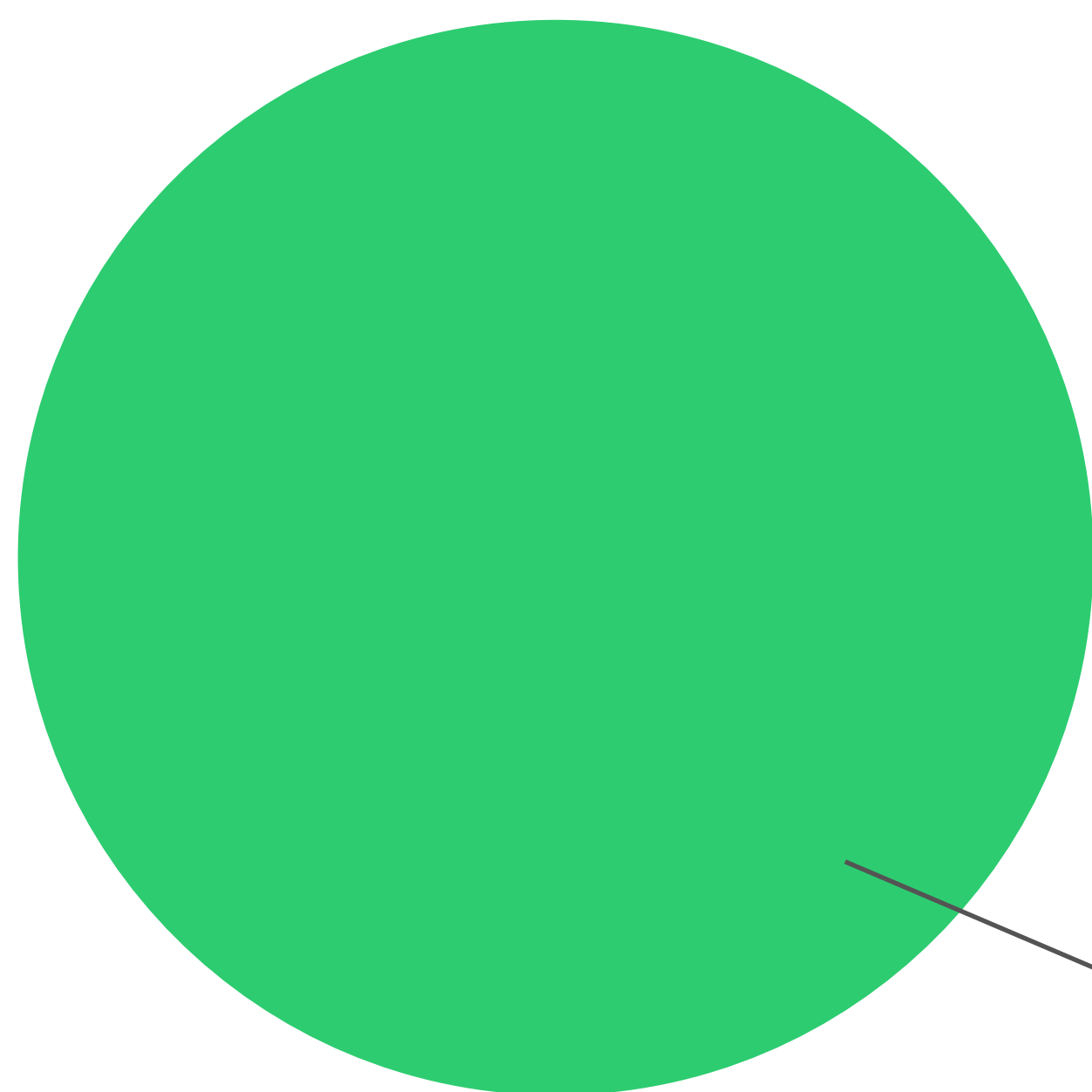
03 /

Valutazione & Analisi

Orientamento Spaziale

PERFORMANCE

IL VOSTRO PUNTEGGIO



100 /100

Vedere sopra quanti punti avete totalizzato nella serie di domande correlate alle vostre competenze di Orientamento Spaziale.

Eccezionale

Superiore alla Media

Nella Media

Sotto la Media

IL VOSTRO RANKING

Eccezionale

Vedere sopra qual è il vostro punteggio rispetto agli altri partecipanti.

03 /

Valutazione & Analisi

Pensiero Analitico

DI CHE COSA SI TRATTA
STATISTICHE
PERFORMANCE

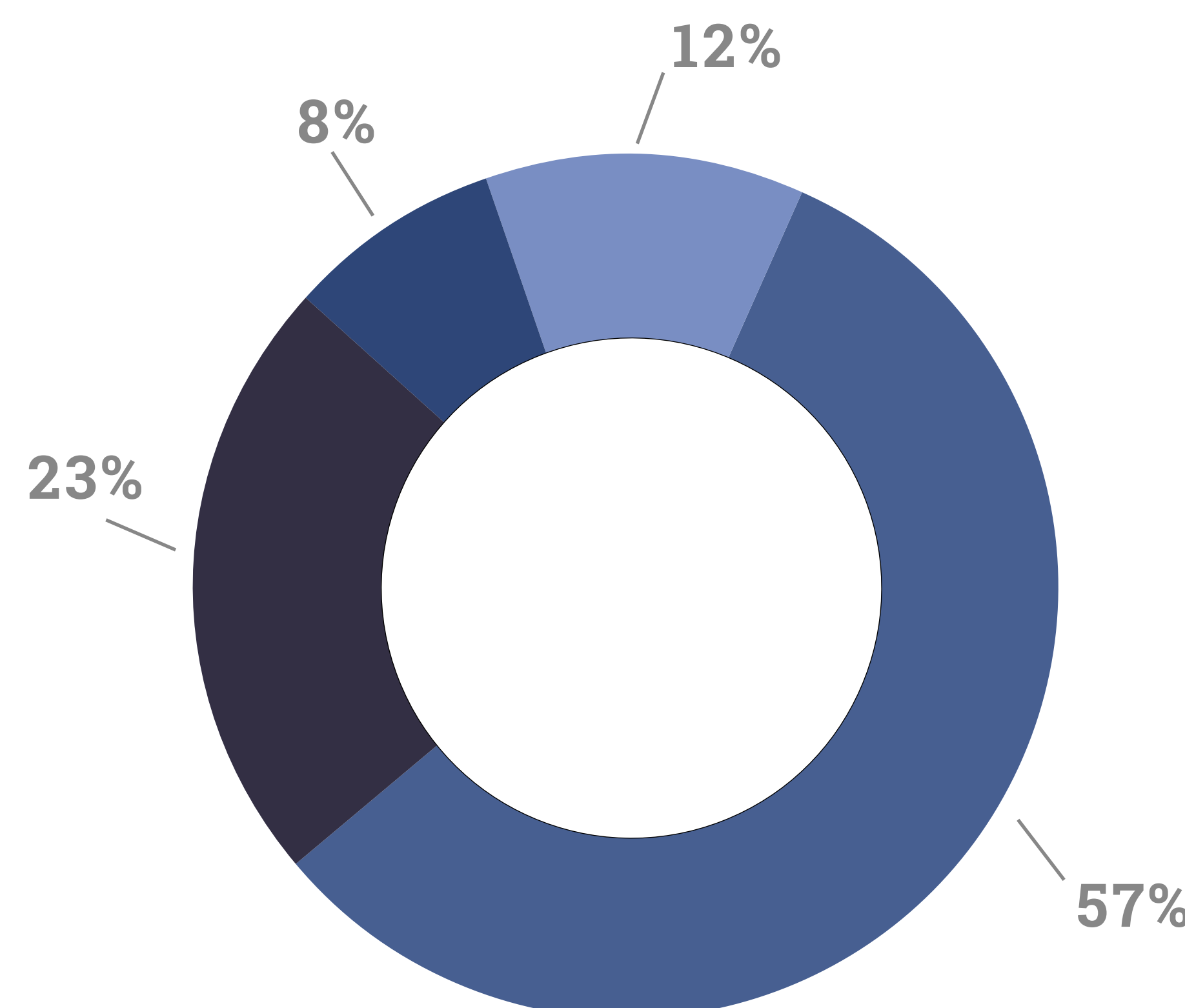
DI CHE COSA SI TRATTA

Il Pensiero Analitico è la capacità di scomporre l'informazione disponibile in piccole parti e quindi valutare e pesare tali parti per formare soluzioni logiche a problemi o fare decisioni giuste sulla base di dati a disposizione.

Si ritiene che il pensiero analitico abbia la più alta correlazione sia con l'identificazione di problemi che con la capacità di risoluzione di problemi. Le vostre competenze di pensiero analitico determinano la velocità e l'efficienza con cui si è in grado di identificare problemi e trovare adeguate soluzioni.

Il vostro punteggio di valutazione del pensiero analitico indica quanto efficacemente siete in grado di analizzare informazioni e prendere decisioni informate, che sono competenze cognitive considerate fondamentali per il successo accademico, professionale e personale.

STATISTICHE



1.5 Distribuzione Punteggio nella serie di domande "Pensiero Analitico"

PUNTEGGI

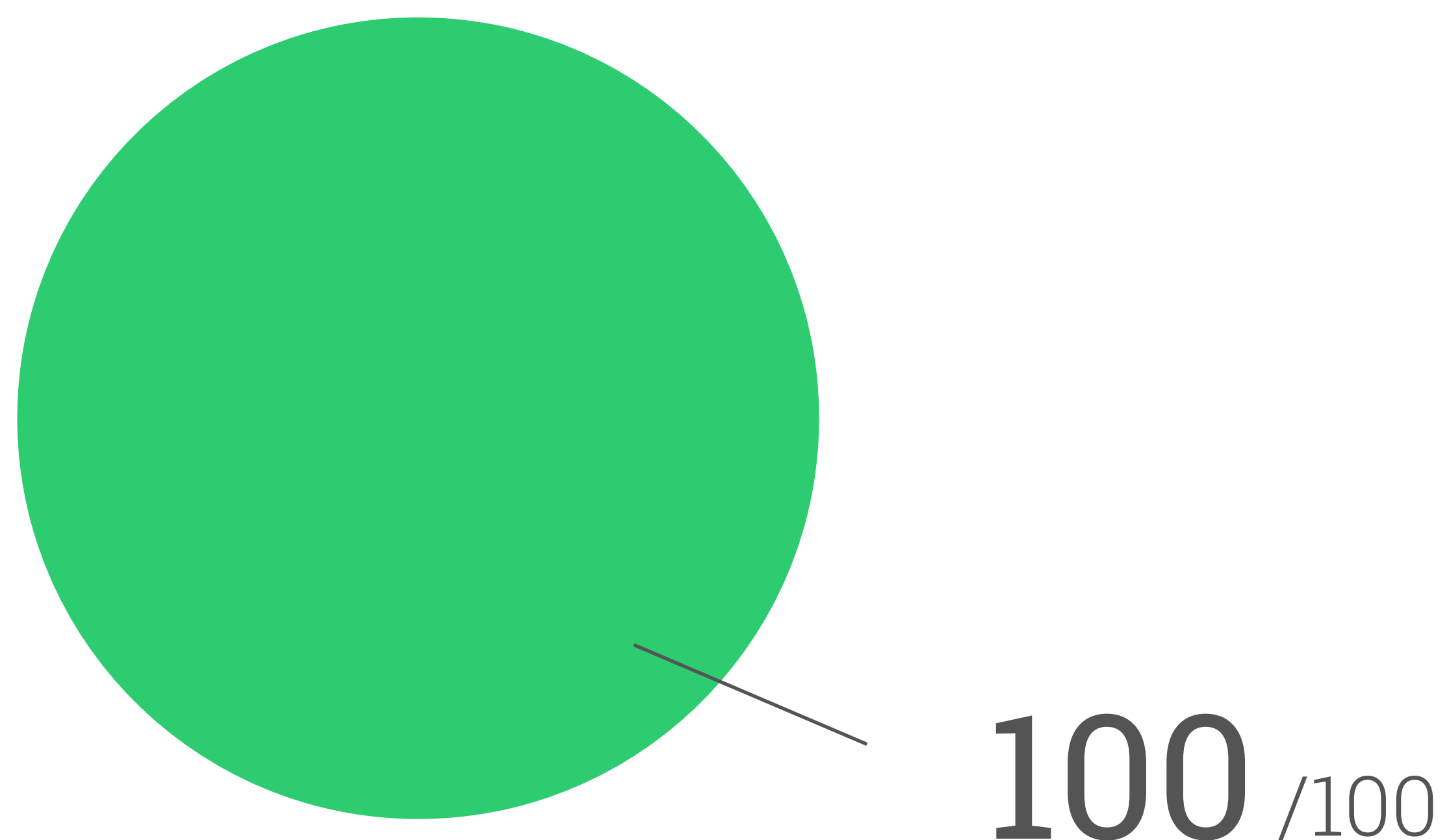
■ 0% - 15% (12%)	■ 50% - 85% (23%)
■ 15% - 50% (57%)	■ 85% - 100% (8%)

03 / Valutazione & Analisi


Pensiero Analitico

PERFORMANCE

IL VOSTRO PUNTEGGIO



Vedere sopra quanti punti avete totalizzato nella serie di domande correlate alle vostre competenze di Pensiero Analitico.



IL VOSTRO RANKING

Eccezionale

Vedere sopra qual è il vostro punteggio rispetto agli altri partecipanti.

04 / Panoramica Valutazione

IL VOSTRO PUNTEGGIO IQ
IL VOSTRO RANKING

130

Il vostro Punteggio

Hai ottenuto un punteggio più alto del

97.72 percento

della popolazione generale

IL VOSTRO RANKING

SERIE DI DOMANDE	PUNTEGGIO	RANKING
Percezione Visiva	100	Eccezionale
Logica Astratta	100	Eccezionale
Riconoscimento di Sequenze	75	Superiore alla Media
Orientamento Spaziale	100	Eccezionale
Pensiero Analitico	100	Eccezionale

BRAIN
METRICS
INITIATIVE

IQ Research
Personality & Intelligence Assessment Tools

www.test-iq.org
www.test-personality.org

BMI 2014 © All rights reserved